

デザイナーズクロック



取扱説明書

はじめに

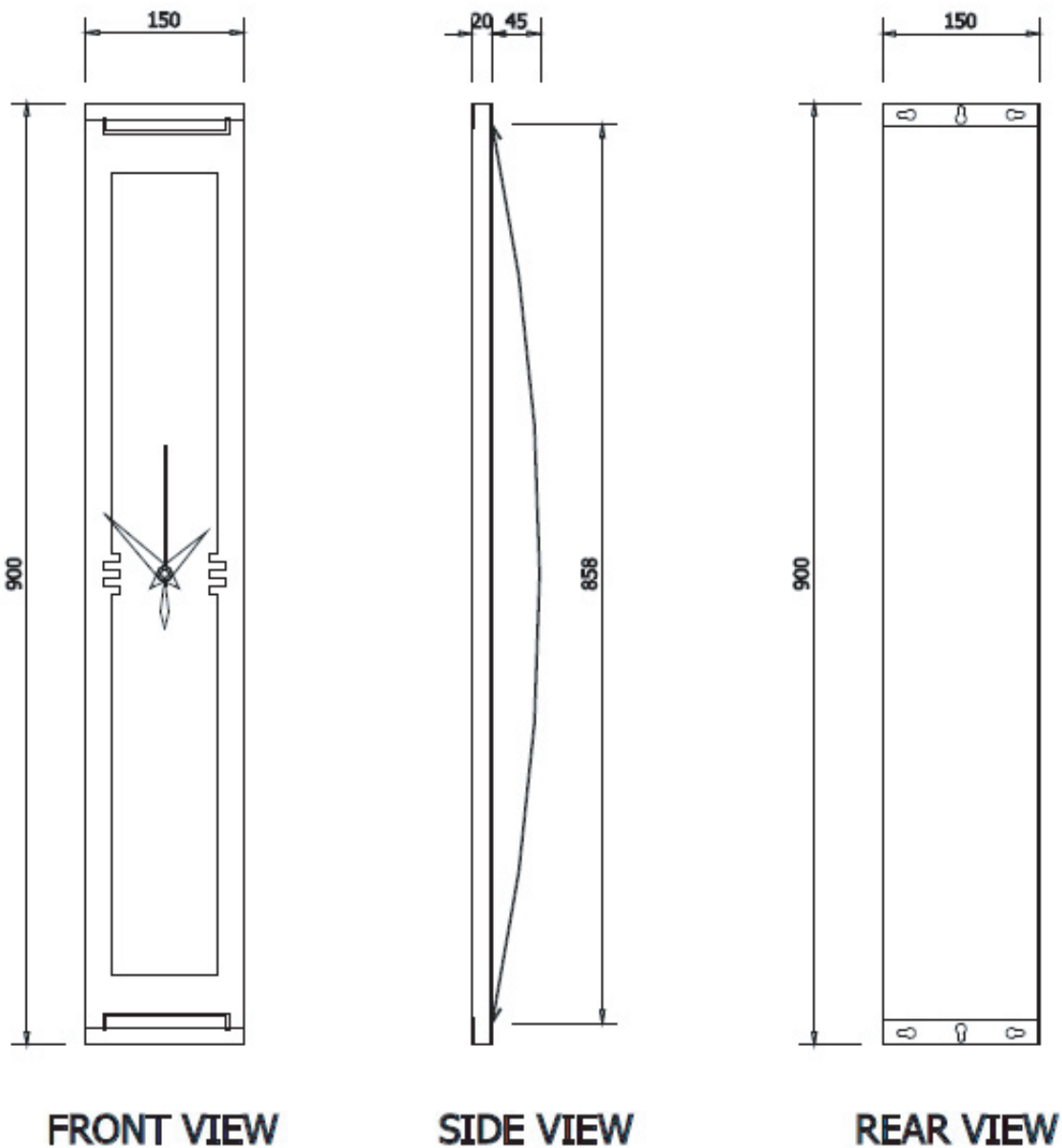
このたびはデザイナーズクロックLeon CMシリーズをお買い上げいただきありがとうございました。本製品は縦掛けでも横掛けでも使用できるように美しくデザインされた時計です。商品の到着後はすみやかに検品をお願いします。本体に傷、付属品の不備などがございましたら商品到着後7日以内にご連絡ください。

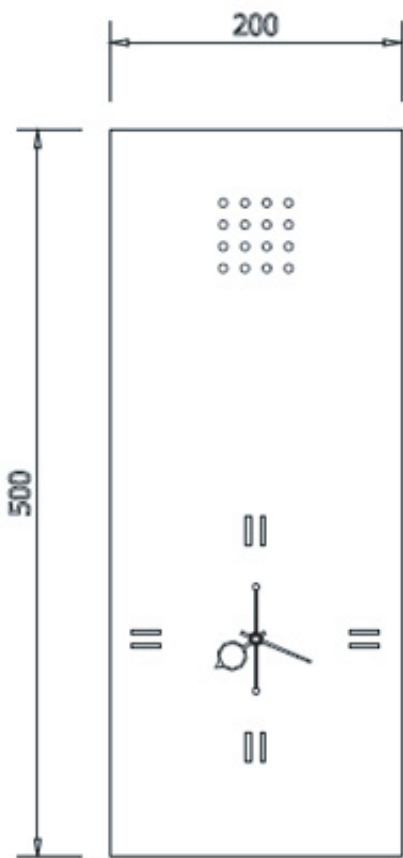
付属品一覧

ネジ3本、アンカー3本、針(時針、分針、秒針)、電池は別売りです。

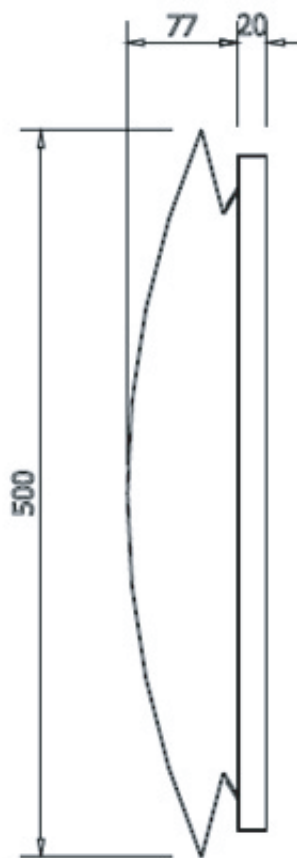
寸法図および製品仕様

使用温度範囲 $-5^{\circ}\text{C}\sim 40^{\circ}\text{C}$
使用電池 単三乾電池 1個





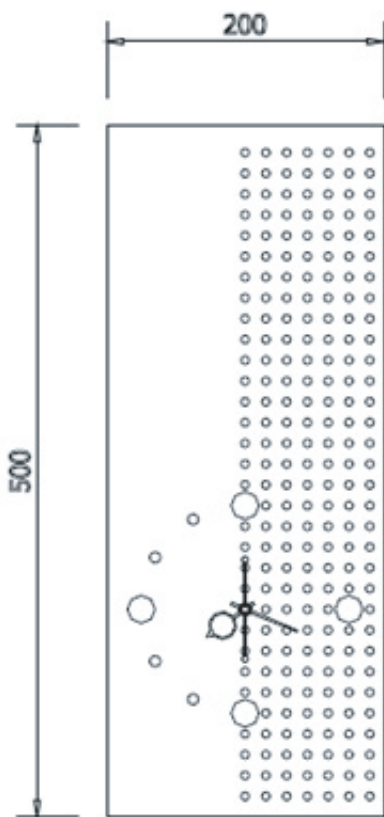
FRONT VIEW



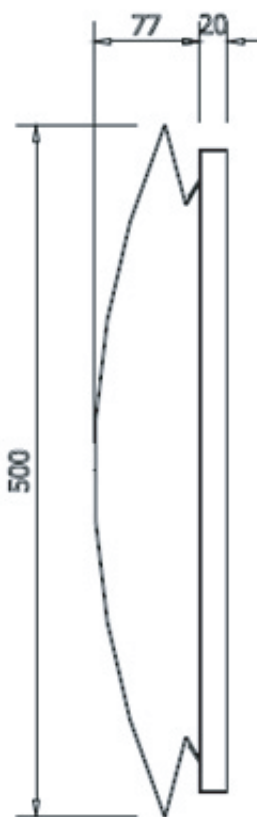
SIDE VIEW



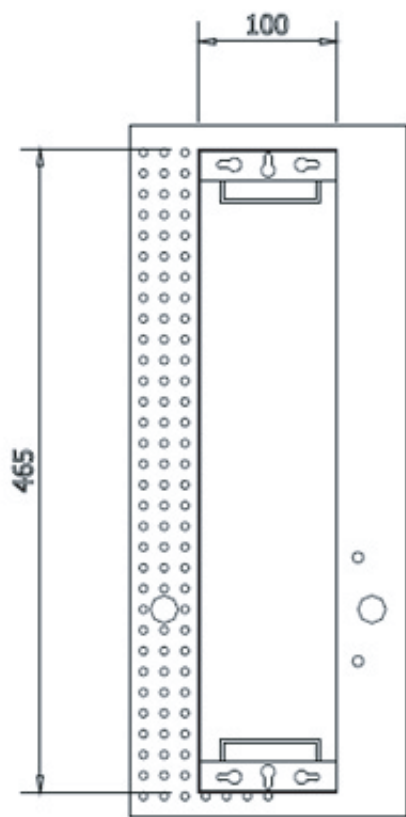
REAR VIEW



FRONT VIEW



SIDE VIEW



REAR VIEW

秒針、分針、時針の取り付け方

以下の手順で進めます。先に電池は入れないでください。

1. 文字盤中央の軸に時針 (一番短い針) を垂直にしっかりと取り付けます
2. 次に分針 (一番長い針) を垂直にしっかりと取り付けます
3. 最後に秒針 (赤い針) を垂直にしっかりと取り付けます
4. 針を取り付け終わったら、それぞれの針どうしがまわる際にぶつからないように真横から見て針の角度及び高さを微調整してください。この際に針をそのまま指で回して12時00分00秒に設定してください。
5. 裏のつまみを回して現在の時刻にあわせてください。
6. 電池を入れてください

針は大変に薄く、軽量にできております。

針を取り付ける際や、針の角度を調整する際には針を破損しないように十分に注意してください。

壁掛け方法

デザイナーズクロック Leon QMシリーズは標準で壁掛け仕様となっております。

木の厚い壁・木の柱に掛けるとき

付属のネジをご使用ください。

縦掛けの際は上部中央のだるま穴一箇所をネジ一本を使用

横掛けの際は左右のだるま穴それぞれにネジ一本ずつを使用

コンクリートの壁に掛けるとき

取り付け前に電動ドリルで下穴をあけ、付属のアンカーを打ち込んだ後、

付属のネジを使用してください。

縦掛けの際は上部中央のだるま穴一箇所を使用

横掛けの際は左右のだるま穴を使用



壁掛けについて

時計は確実に掛けてください。落下により、けがおよび器物を破損する恐れがございます。掛ける場所、壁の材質・構造をよくご確認ください。掛けてください。時計を掛けた際には時計を上下左右そして手前に軽く動かし、正しくかかっていることをご確認ください。

記載以外の取り付け面の場合は工務店などへご相談ください。

設置場所について

落下や転倒により、けが及び器物を破損する恐れがありますので、振動のあるところや、不安定な場所には時計を設置しないでください。

電池について

プラス・マイナスを正しく入れてください。電池の使い方を間違えますと液漏れや破裂の恐れがあり、機器の故障やけがなどの原因となります。

使用上の注意と保証期間について

使用上のご注意

下記のような場所では使わないでください。

温度が40度以上になるところや直射日光の当たるところ

たとえば、屋外、暖房器具などの熱風や火気に近いところ

温度がマイナス5度以下になるところ

プラスチック部品や電池の劣化がおきることがあります。

塵、埃が多いところ

空気中に舞い上がったごみが歯車や接点に挟まって時計が止まったりすることがあります

大型テレビ・スピーカーのそばや、強い磁気のあるところ

磁力の影響で進み、遅れを生じたり、時計が止まることがあります。

浴室などの湿気の多いところ、また水がかかるところや加湿器の上記が直接当たるようなところ

振動のあるところ、不安定なところ

工場、台所などの多くの油を使用するところ

日常のお手入れ方法

●末永くご使用いただくために日常的に(6ヶ月～1年に一度)お手入れをお願いします。

1. 柔らかい布に中性洗剤を含ませて丁寧に拭いてください。
2. 表面をぬれた布で洗剤が残らないように拭き取ってください。
3. 乾いた布で表面を拭き取ってください。



●製品の細部までお手入れされる場合は、板金製のため手を切る恐れがありますので必ずゴム手袋などで手を保護するようにしてください。

保証期間

保証期間は商品の お買い上げ後1年間 となります。

パクストレーディング株式会社

〒150-0001

東京都渋谷区神宮前 3-36-20

ガーデン表参道 103

TEL 03-5771-0788

FAX 03-5771-0789

✉ info@paxtrading.co.jp